

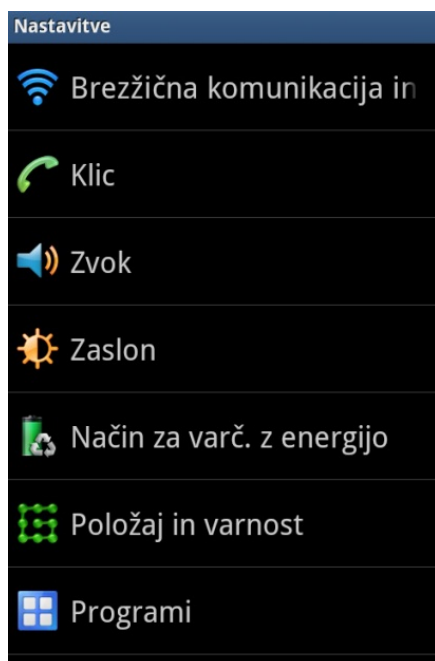
Navodila za povezavo v Eduroam s telefoni na dotik za operacijski sistem ANDROID

Povezavo smo preizkusili na telefonu HTC DESIRE HD in SAMSUNG GALAXY S II. Postopek je enak ali zelo podoben tudi za druge telefone. Za nekatere druge naprave so navodila za povezavo na straneh Arnesa, od koder so bila prirejena tudi spodnja navodila:

<http://www.arnes.si/pomoc-uporabnikom/eduroam/navodila-za-osebni-dostop/navodila-za-povezavo.html>

OPOZORILO: Podatki, ki so uporabljeni v spodnjem primeru, so kot primer. V postopku nastavljanja jih ustrezno nadomestite z vašimi. Če uporabniškega imena in gesla za povezavo v omrežje Eduroam še nimate, ju dobite v Službi za informatiko FŠ (velja za zaposlene na FŠ)

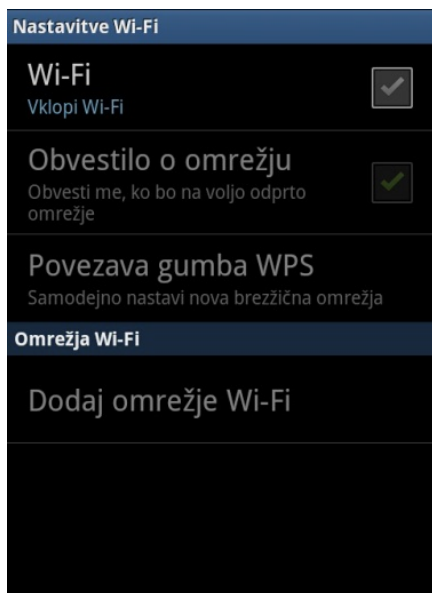
Na telefonu izberite **Nastavitve** in nato možnost **Brezžična komunikacija in omrežja**.



Odpre se meni v katerem izberite **Nastavitve Wi-Fi**.



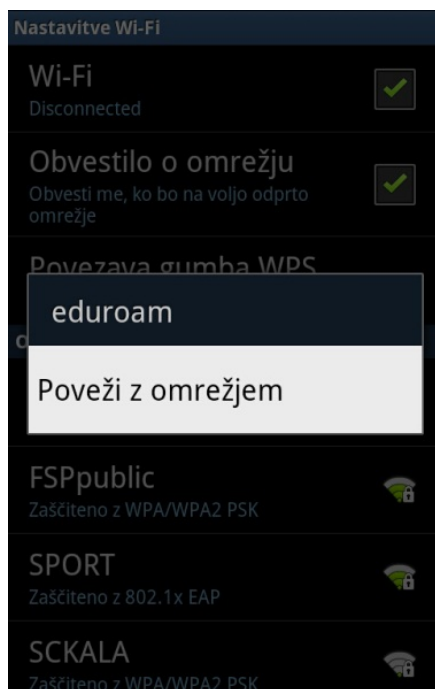
Izberite možnost **Dodaj omrežje Wi-Fi** in vpišete **eduroam**.



Če pa vam ponudi že vsa brezžična omrežja, ki so trenutno na voljo, izberite **eduroam...**

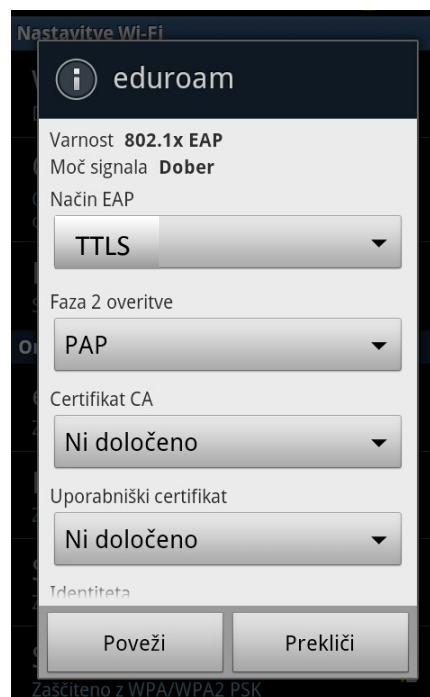


In **Poveži z omrežjem**



Odprejo se nastavitve povezave **eduroam**.

Za **varnost** izberite **802.1x**.
Način **EAP** izberite **TTLS**.
Za **2 fazo overitve** izberite **PAP**.
Certifikat ni potreben, zato lahko pustite **Ni določeno**.



V polje **Identiteta** vpišite vaš **e-mail naslov**,
v polje **Anonimna identiteta** vnesite
Anonymous@fsp.uni-lj.si,
V polje **Geslo** pa vpišite vaše **geslo za eduroam**.

Nastavitve Wi-Fi

eduroam

Ni določeno

Uporabniški certifikat

Ni določeno

Identiteta

ime.priimek@fsp.uni-lj.si

Anonimna identiteta

anonymous@fsp.uni-lj.si

Geslo

.....

Prikaži geslo

Poveži Prekliči

Ni v dosegu

Sedaj se z gumbom **Poveži**
povežete na omrežje eduroam.

Namestitev je bila s tem uspešno končana.

Nastavitve Wi-Fi

Wi-Fi

Connected to eduroam

Obvestilo o omrežju

Obvesti me, ko bo na voljo odprto omrežje

Povezava gumba WPS

Samodejno nastavi nova brezžična omrežja

Omrežja Wi-Fi

eduroam

Connected

FSPpublic

Zaščiteno z WPA/WPA2 PSK

SPORT

Zaščiteno z 802.1x EAP